



PETUNJUK PENGGUNAAN E-RECRUITMENT IPC

User manual v.1.2

GENERAL INFORMATION

Project Name	Aplikasi E-Recruitment
Document Status	Final

VERSION HISTORY

Version #	Implemented By	Revision Date	Approved By	Approval Date	Version Summary
1.0	Yuli Wulandari	20/03/2018			Draft
1.1	Yuli Wulandari	02/05/2018			Draft
1.2	Annisa Hanna R.	02/08/2018			Final

Contents

GENERAL INFORMATION.....	2
1. Pendahuluan.....	4
1.1 System Overview.....	4
1.2 Purpose.....	4
2. Memulai Aplikasi.....	5
2.1 Link.....	6
2.2 Registrasi.....	7
2.3 Login.....	9
3. Menggunakan Aplikasi.....	11
3.1 Edit Resume.....	11
3.2 Submit Lamaran.....	12
3.3 Status Lamaran.....	14
3.4 Edit Password.....	16
3.5 Forgot Password.....	17
User Manual Approval.....	18

1. Pendahuluan

1.1 System Overview

Rekrutmen Online ini merupakan fasilitas yang disediakan kepada para peserta seleksi pekerjaan di lingkungan PT Pelindo II. Dengan rekrutmen online seleksi dapat dilakukan lebih efektif dan efisien, selain itu kemudahan untuk mengakses dimana saja karena aplikasi ini berbasis Web.

Para peserta akan dapat melihat pengumuman lowongan pekerjaan yang dibuka oleh PT Pelindo II, registrasi online, mengupdate resume, mendaftar menjadi peserta seleksi, serta dapat mengikuti setiap tahap-tahap seleksi tersebut (melihat hasil seleksi).

1.2 Purpose

User Manual atau petunjuk operasional ini dibuat sebagai pedoman untuk setiap peserta seleksi PT Pelindo II, agar dapat lebih mudah dalam menggunakan/mengoperasikan Rekrutmen Online Pelindo II ini.

2. Memulai Aplikasi

Ketik alamat URL berikut pada Web Browser anda : <http://ipc.e-seleksi.com/> , akan tampil halaman utama seperti yang tampak pada gambar dibawah ini

IPC REKRUTMEN PT. PELABUHAN INDONESIA II
Energizing Trade. Energizing Indonesia. Halaman Utama Tentang Kami Cari Kamis, 2 Agustus 2018 - 14:35:52

QUICKLINK

- Registrasi**
Klik disini untuk registrasi calon pelamar.
- Login Pengguna**
Klik disini untuk melamar pekerjaan.
- Buku Panduan**
Klik disini untuk mendownload petunjuk penggunaan website.

Kejayaan dan persatuan nusantara harus selalu kita jaga.
Kebesaran negeri ini harus kita rengkuh demi masa depan anak bangsa.

Semua itu membutuhkan jabat erat, goresan tangan, warna pemikiran dan langkah aksi anak negeri.
IPC merangkul putra-putri terbaik Indonesia untuk turut mengabdikan dan mendedikasikan segenap kemampuan dan integritasnya demi ibu pertiwi, bangsa dan negara.

Untuk itu, sebagai salah satu BUMN terbesar di Indonesia, maka kami memberi kesempatan bagi putra-putri terbaik Indonesia yang mempunyai integritas dan dedikasi tinggi, ulet, teliti dan kompeten untuk bergabung.

BERITA TERKINI

27 Juli 2018
IPC FRESH GRADUATED TAHAP SELEKSI

temukan namamu
Selengkapnya...

01 Juli 2018
TEST2

test2
Selengkapnya...

11 Juli 2018
TEST

test
Selengkapnya...

2.1 Link



Link ini digunakan untuk mendaftar sebagai calon pelamar.



Link ini digunakan untuk login ke dalam e-Recruitment IPC.



Link ini digunakan untuk mengunduh buku panduan penggunaan.

2.2 Registrasi

Sebagai salah satu syarat wajib yang harus dilakukan oleh peserta adalah melakukan pendaftaran/registrasi online. Berikut ini akan dijelaskan bagaimana cara melakukan registrasi tersebut :

- a. Klik link **Registrasi** yang terdapat pada halaman utama, akan tampil form registrasi seperti gambar disamping :

FORM REGISTRASI

Perthatikan :

- Harap isi data dengan benar sesuai dengan dokumen atau berkas resmi yang Anda miliki.
- Jangan gunakan tanda kutip tunggal atau kutip ganda ('').
- Data dengan tanda bintang (*) wajib diisi.

Biodata

Nama (Sesuai KTP / Tanpa Gelar) * No. KTP*

Tempat Lahir *

Tanggal Lahir (dd-mm-yyyy) *

Jenis Kelamin * Status Pernikahan *

Domisili *

Propinsi * Kota / Kabupaten * Kode Pos *

No. Handphone 1 * No. Handphone 2 Email *

Pastikan Email yang anda masukkan benar dan aktif

Email Alternatif

Pendidikan Terakhir

Jenjang Pendidikan *

Dalam Negeri Luar Negeri

Nama Perguruan Tinggi (Pilih Lain-Lain Jika Tidak Ada Dalam Daftar)

Tahun Lulus *

Jurusan / Program Studi

Nilai IPK *

Isikan Menggunakan "TITIK" dan "XUA" angka di belakang "TITIK" (contoh 3.00)

Prestasi yang Pernah Diraih (5 Tahun Terakhir)

Pengalaman Bekerja

Pengalaman Bekerja

Pengalaman Organisasi

Pengalaman Organisasi

Motivasi Mendaftar di PT Pelabuhan Indonesia II (Persero) (Maksimal 100 Karakter)

Dokumen Lampiran

*) KTP, Pas Foto, Ijazah dan Transkrip Nilai Harus Dilampirkan
(*) Maksimal 2 MB Per File. Dengan Ekstensi JPG, PNG, atau PDF
(**) Dokumen Lainnya Diijinkan Satu File dan Di-Upsize pada Bagian Dokumen Lain-Lain

1. Kartu Tanda Penduduk
2. Pas Foto 1 Tahun Terakhir
3. Ijazah
4. Transkrip Nilai
5. Lain-Lain


Informasi Login

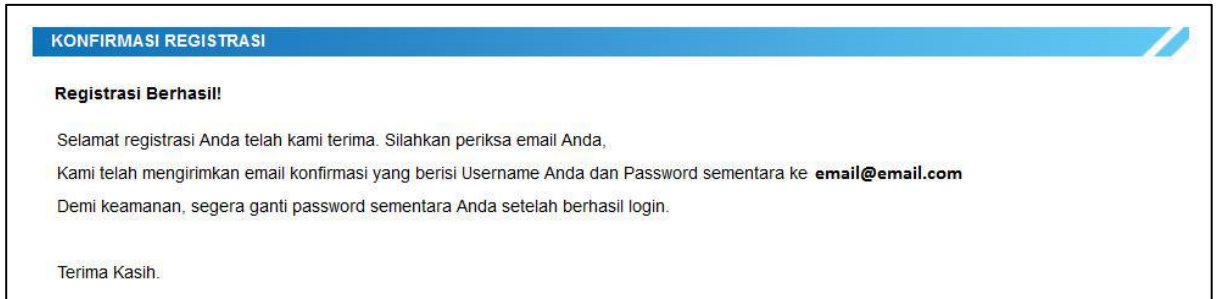
Username *

Security Code * **BTGCHU**

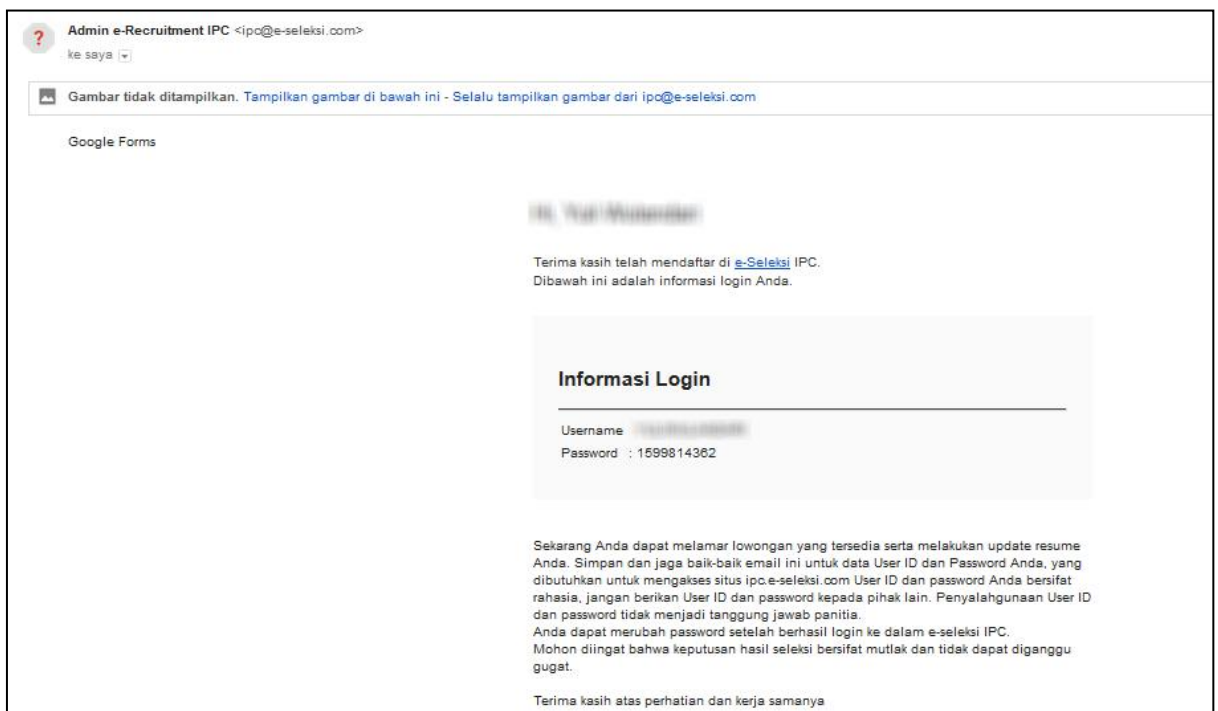
Saya Menyetujui Syarat dan Ketentuan dari Recruitment PT.Pelabuhan Indonesia II (Persero)

Halaman Utama | Tentang Kami | User Manual
Copyright © 2011 - 2013. Pelabuhan Indonesia II. All Right Reserved
Recommended browser with mozilla firefox 3.5 or above Powered By
PT. EDI Indonesia

- b. Lengkapi pengisian **Form Registrasi** secara lengkap dan benar sesuai dengan dokumen atau berkas resmi yang dimiliki.
- c.
- c. Klik tombol  untuk mendaftar.
- d. Registrasi telah berhasil, Pesan registrasi akan ditampilkan seperti gambar dibawah ini :



- e. Informasi Login anda seperti username dan password akan dikirimkan ke email Anda, periksa inbox email Anda. Contoh email konfirmasi sebagai berikut :



2.3 Login

Setelah berhasil registrasi, Anda kini dapat login atau masuk ke dalam sistem e-recruitment

IPC. Berikut ini akan dijelaskan bagaimana cara melakukan login :

- a. Klik link **Login Pengguna** yang ada pada halaman utama.



- b. Akan tampil form login seperti berikut ini

A white login form with a black border. At the top left is the IPC logo, which consists of the letters "IPC" in black and a stylized colorful wave to its right. Below the logo is the tagline "Energizing Trade, Energizing Indonesia." in a small font. The form contains three input fields: "Username" with a white box, "Password" with a white box, and "SECURITY CODE" with a white box. Below the security code box, the text "BMNFL" is displayed in large, bold, black letters. At the bottom of the form, there are three orange buttons with white text: "LOGIN", "RESET", and "FORGOT PASSWORD". Below the buttons, there is a link that says "Belum punya akun? [registrasi calon pelamar](#)".

Lengkapi pengisian username, password serta security code kemudian klik tombol **LOGIN**.

c. Akan tampil halaman utama sebagai berikut :

IPC REKRUTMEN PT. PELABUHAN INDONESIA II
Energizing Trade. Energizing Indonesia.

Halaman Utama | Tentang Kami | Logout

Selasa, 20 Maret 2018 - 17:32:23

Selamat Datang di Recruitment IPC
Test, Anda terakhir login 2018-03-20 16:30:21

Edit Resume | Pengumuman | Status Lamaran | Edit Password

Informasi

Nama Lengkap	****
Alamat Email	****@****.****
Tempat Lahir	17 Februari 1985
No. Identifikasi	01-000000000
Gender	01 (Pria) / 02 (Wanita) / 03 (Lain)
Agama	****

Halaman Utama | Tentang Kami | User Manual
Copyright © 2011 - 2018. Pelabuhan Indonesia II. All Right Reserved
Recommended browser with mozilla firefox 3.5 or above

Powered By
PT. EDI Indonesia



Menu ini digunakan untuk melakukan merubah resume dan data pribadi anda.



Menu ini digunakan untuk melihat pengumuman lowongan, melakukan submit lamaran (menjadi peserta seleksi) dan melihat pengumuman seputar proses seleksi.



Menu ini digunakan untuk memonitoring proses status lamaran yang telah anda submit.



Menu ini digunakan untuk merubah password login anda.

3. Menggunakan Aplikasi


3.1 Edit Resume

Berikut dijelaskan bagaimana cara merubah profile dan resume Anda.

- a. Klik menu **Edit Resume**



- b. Akan tampil form seperti gambar disamping :

- c. Jika telah selesai melakukan perubahan resume, klik tombol 

- d. Akan muncul konfirmasi bahwa resume anda berhasil di update.



Edit Resume
Berikut ini adalah form untuk merubah resume dan profile Anda.

Biodata

Name (Sesuai KTP / Tanpa Gelar) *
ADI GUNTORO

No. KTP *
317020302312344

Tempat Lahir *
JAKARTA

Tanggal Lahir (dd-mm-yyyy) *
08-07-1992

Jenis Kelamin *
PRIA

Status Pernikahan *
BELUM MENIKAH

Domisili *
JAKARTA BARAT

Propinsi *
DKI JAKARTA

Kota / Kabupaten *
JAKARTA TIMUR, KOTA

Kode Pos *
11321

No. Handphone 1 *
0897996764

No. Handphone 2

Email *
ADIGUNTORO300@GMAIL.COM

Pastikan Email yang anda masukkan benar dan aktif

Email Alternatif

Pendidikan Terakhir

Jenjang Pendidikan *
D4/S1

Dalam Negeri Luar Negeri

Ketel Nama Perguruan Tinggi bila tidak ada dalam daftar di atas
DDDDDDDD

Tahun Lulus *
2012

Jurusan / Program Studi
S-1 EKONOMI AKUNTANSI

Nilai IPK
3,76

Isikan Menggunakan "TITIK" dan "DUA" angka di belakang "TITIK" (contoh 3.00)

Prestasi yang Pernah Diraih (5 Tahun Terakhir)

JUARA I LOMBA KARYA ILMIAH

Pengalaman Bekerja

Pengalaman Bekerja
SUDAH BERPENGALAMAN

1. Nama Perusahaan

Jabatan

Deskripsi

Masa Kerja
Tahun Bulan

Pengalaman Organisasi

Pengalaman Organisasi
SUDAH BERPENGALAMAN

1. Nama Organisasi
BEM LING

Jabatan
KETUA BEM

Deskripsi
-

Masa Kerja
Tahun Bulan

Motivasi Mendaftar PT Pelabuhan Indonesia II (Penero)
(Maksimal 100 Karakter)

MENGABDI PADA NEGARA

Dokumen Lampiran

*) KTP, Pas Foto, Ijazah dan Transkrip Nilai Harus Dilampirkan
) Maksimal 2 MB Per File, Dengan Extension JPG, PNG, atau PDF
) Dokumen Lainnya Diizinkan Satu File dan Di Upload pada Bagian Dokumen Lain-Lain

1. Kartu Tanda Penduduk

2. Pas Foto 3 Tahun Terakhir

3. Ijazah

4. Transkrip Nilai

5. Lain-Lain

Saya Menyetujui Syarat dan Ketentuan dari Rekrutmen PT Pelabuhan Indonesia II (Penero)

3.2 Submit Lamaran

Berikut dijelaskan bagaimana cara submit lamaran (mendaftar sebagai peserta seleksi) :

a. Klik menu **Pengumuman**



Akan tampil halaman seperti dibawah ini :

Pengumuman dan Berita Terkini
Berikut ini adalah pengumuman dan berita terkini seputar e-Recruitment IPC.

Selamat Datang di e-Recruitment IPC

23 April 2018

Sekarang Anda dapat melamar lowongan yang tersedia serta melakukan update resume Anda. User ID dan password Anda bersifat rahasia, jangan berikan User ID dan password kepada pihak lain. Penyalahgunaan User ID dan password tidak menjadi tanggung jawab panitia.
Mohon diingat bahwa keputusan hasil seleksi bersifat mutlak dan tidak dapat diganggu gugat.
Terima kasih atas perhatian dan kerja samanya.
Sekarang Anda dapat melamar lowongan yang tersedia serta melakukan update resume Anda.

27 April 2018
REKRUTMEN PT PELABUHAN INDONESIA II (PERSERO) 2018

PT. Pelabuhan Indonesia II (Persero), BUMN yang bergerak di bidang Jasa kepelabuhanan mengundang Putra/Putri terbaik bangsa untuk berkarir dengan penjelasan sebagai berikut:

- STAFF PENGEMBANGAN SDM
- STAFF TEKNIK SIPIL
- STAFF SISTEM INFORMASI
- STAFF HUKUM
- STAFF PEMELIHARAAN ALAT
- STAFF AKUNTANSI
- STAFF HUMAS
- STAFF RESIKO OPERASIONAL

I. Persyaratan

- v Berkewarganegaraan Indonesia.
- v Berusia maksimal 28 (dua puluh delapan) tahun pada saat berakhirnya pengumuman lowongan.
- v Pendidikan S1 sederajat dari Jurusan Manajemen, Akuntansi, Teknik Elektro, Teknik Sipil, Hukum, Teknik Informatika, Teknik Industri dan Komunikasi.
- v Memiliki Indeks Prestasi Kumulatif (IPK) minimal 3.25.
- v Bersedia ditempatkan di seluruh wilayah kerja Perusahaan.
- v Sehat jasmani, bebas narkoba dan tidak buta warna dibuktikan dengan surat dari Instansi berwenang
- v Tidak sedang menjalani ikatan dinas pada Instansi Pemerintah maupun Perusahaan lainnya.
- v Bersedia menjalani ikatan kontrak selama 12 (dua belas) bulan.

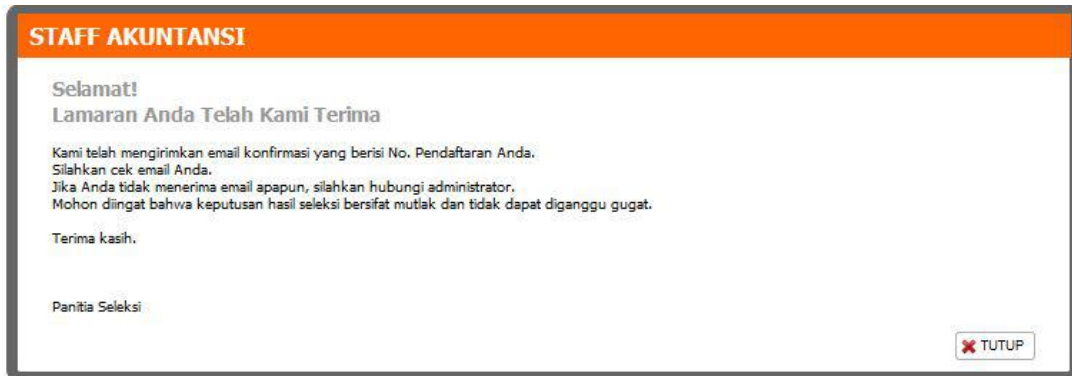
Kemudian klik posisi yang diinginkan, akan tampil tampilan sebagai berikut :

STAFF SISTEM INFORMASI

- v Berkewarganegaraan Indonesia.
- v Berusia maksimal 28 (dua puluh delapan) tahun pada saat berakhirnya pengumuman lowongan.
- v Pendidikan S1 sederajat dari jurusan Teknik Informatika
- v Memiliki Indeks Prestasi Kumulatif (IPK) minimal 3.25.

SUBMIT TUTUP

- b. Klik **SUBMIT** untuk memasukan lamaran Anda dan mendaftar menjadi peserta seleksi
- c. Submit Lamaran telah berhasil dilakukan, pesan konfirmasi akan tampil sebagai berikut :



No pendaftaran seleksi akan dikirimkan ke email Anda. Harap simpan baik-baik nomor tersebut.



- e. Untuk selanjutnya, setiap pengumuman akan disampaikan melalui email dan website.

3.3 Status Lamaran

Berikut dijelaskan bagaimana cara melihat status lamaran dan tahapan seleksi yang Anda submit :

- a. Klik menu **Status Lamaran**.



Akan muncul tampilan seperti dibawah ini :

No	Judul Pengumuman	Posisi	Tahapan	Status
1	REKRUTMEN CALON PANDU PT PELABUHAN INDONESIA II (PERSERO) 2018	STAFF IT	SELEKSI ADMINISTRASI	LULUS
2		KEUANGAN	ADMINISTRASI	LULUS
3		KEUANGAN	PSIKOTEST DAN BAHASA INGGRIS	LULUS
4		KEUANGAN	WAWANCARA	-
5		KEUANGAN	KESEHATAN	LULUS

Seluruh hasil tahapan seleksi akan muncul pada menu status lamaran seperti gambar di atas.


3.4 Edit Password

Berikut dijelaskan bagaimana cara merubah password login Anda:

- a. Klik menu **Edit Password**



Akan tampil form edit password seperti dibawah ini :


 **Edit Password**
Berikut ini adalah form untuk merubah password Anda.

Password Saat Ini * :
(Isikan Password Anda Sekarang)

Password Baru * :
(Isikan Password Baru)

Ulangi Password Baru * :
(Ulangi Password Baru)

- b. Isikan form secara lengkap kemudian klik tombol **SIMPAN**
- c. Password login Anda berhasil diubah, akan muncul konfirmasi sebagai berikut :



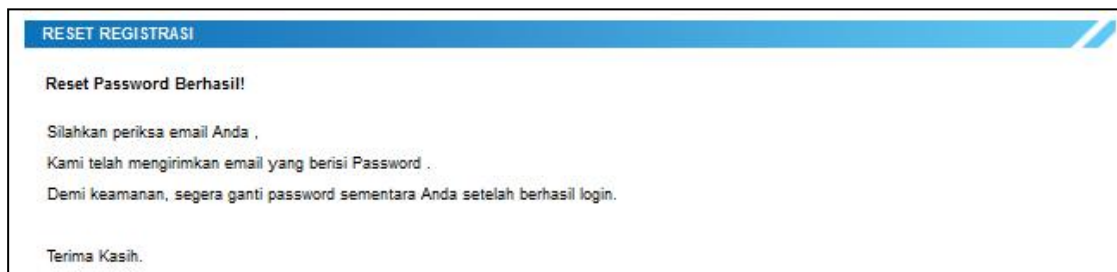
3.5 Forgot Password

Menu forgot password digunakan apabila user pengguna lupa akan passwordnya. Berikut petunjuk penggunaan menu forgot password :

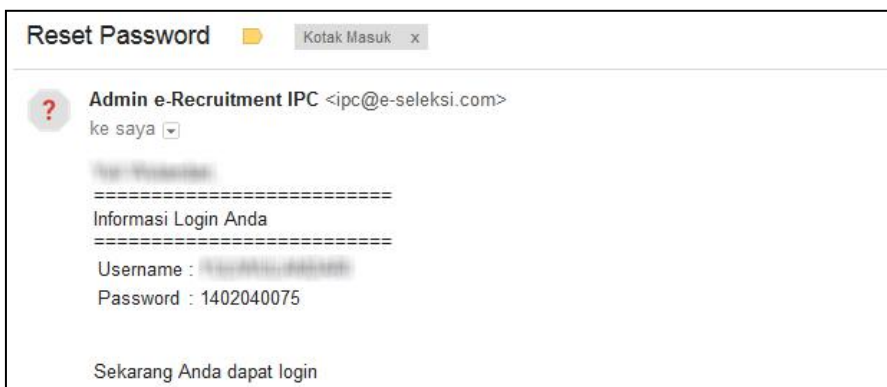
1. Pada form login, klik link “Forgot Password”, maka system akan menampilkan form sebagai berikut :



2. lengkapi pengisian form **KTP**, **security code** dan klik tombol “send password.” Jika berhasil system akan menampilkan notif yang menampilkan cek email sebagai berikut :



3. lakukan pengecekan email, berikut contoh format email yang diterima :



User Manual Approval

Signature : _____ Date: _____
Name : _____
Title : _____
Role : _____

Signature : _____ Date: _____
Name : _____
Title : _____
Role : _____

Signature : _____ Date: _____
Name : _____
Title : _____
Role : _____

APPENDIX A: REFERENCES

The following table summarizes the documents referenced in this document.

#	Document Name and Version	Description	Author
1.			
2.			
3.			